



Plano Anual de Actividades

Volume 6, Edição 1

Dezembro de 2009

Feliz Natal.

Actividades do Final do 1º Período



17 de Dezembro de 2009

15H	Jogo de Voleibol Professores / Alunos	Ginásio	Departamento de Expressões
18 de Dezembro de 2009			
17:00H	Jogo de Voleibol Antigos Alunos/ Alunos	Ginásio	Departamento de Expressões
19:00H	Jantar convívio	Refeitório	EBI do Topo
20H	Abertura (Dança- Hip-hop de Natal) e intervalos do espectáculo	Auditório	Clube de Expressão Dramática e Corporal
	2 poemas Dança Pré A + Dança Pré B Música Inglês "Colours"	Auditório	Pré A e B
	Dança "Natal de todas as cores"	Auditório	1º Ano
	Jogral de Natal "Feliz Natal"	Auditório	2º Ano
	Poema "É Natal" Música "We wish you a merry Christmas"	Auditório	3º Ano
	Dramatização "Natal tempo de reflexão" Sorteio do Cabaz de Natal	Auditório	4º Ano
	Música de Natal	Auditório	Pré/1º Ciclo
	Música "Must be Santa"	Auditório	Clube de Línguas Estrangeiras
	Entrega de prémios do Concurso das Alôbovas	Auditório	Departamento de Línguas
	Dança Aeróbica	Auditório	Prof. Rita Araújo
	Entrega de Prémios das Actividades de Ed. Física	Auditório	Departamento de Expressões
	Coreografia de Hip-Hop	Auditório	Prof. Rita Araújo
	Entrega de Prémios das Actividades de Ed. Física	Auditório	Departamento de Expressões
	Ginástica Aeróbica	Auditório	Prof. Rita Araújo
	2º Ciclo - "Hino da Alegria" Orquestra Juvenil - "Fernando" - Abba; "Yellow Submarine" - Beatles	Auditório	Prof. Dinis Moreira
Entrega de Prémios para os Melhores Alunos	Auditório	Conselho Executivo	
Dança - Antonete, Lisandra e Carla Canção - Lisandra e Antonete	Auditório	The Star Girls	
Musical de Natal	Auditório	Prof. Rita Araújo	

Coordenador
do Plano Anual de
Actividades Ricardo Lario





Ano 3 nº 7

JORNAL DA ESCOLA BÁSICA E INTEGRADA DA VILA DO TOPO

Preço 0,50

EQUIPA DA EBI DA VILA DO TOPO

Editorial	2
"Eu Topo" Voltou!	3
Roda dos Alimentos e Alimentação Saudável	3
"O Natal Recuperado"	3
Dia da Infância...	4
Pão por Deus	4
São Martinho	4
Experiências...	5
CSI	5
"O nosso Magusto"	5
Poemas de Natal 4º ano	6
O que é um cinema	7
Halloween	8
Saudações Natalícias	8
Halloween (Cont.)	9
"Chegou o Natal"	10
"E assim Nasceu..."	10
"Dia da Ciência"	11
Jantar de Natal	11
Poemas de Natal 4º ano	12
IAM 8º	12
A hora do conto	12
Educação Física	13
Convívio de Inverno...	13
Passatempos	14
CSI	15



A EBI da Vila do Topo conta com uma melhor para resultar em mais um ano de equipa cheia de vontade de dar o seu sucesso escolar!

Jornal "Eu Topo" de volta!

Está de volta! Com a primeira edição do ano lectivo de 2009/2010... (pág. 3)

JANTAR DE NATAL



Realizou-se no passado dia 11 de docente e não docente da EBI da Vila do Dezembro o jantar de Natal do pessoal Topo...(pág. 11)

O jornal "Eu Topo" deseja um Feliz Natal e um Próspero Ano Novo a todos os seu leitores e comunidade em geral.

EDITORIAL

NATAL: é quando?

É Natal ... Esta frase mais do que batida nesta altura, não é, por vezes, muito debatida.

O que é Natal? O que significa? Porque é que todas as pessoas (ou a maioria!) à nossa volta estão com um brilho diferente no olhar?

Estava a pensar nestas questões, quando ouvi uma canção que me tem ajudado a esclarecer algumas dúvidas. O Natal é especial porque, por uns dias, tudo está em paz, há alegria no ar, há ausência de tudo o que é negativo - ou parece haver!

É também nesta altura que reflectimos sobre a solidariedade, olhamos mais para o outro, fazemos um balanço do que fizemos e não devíamos ter feito e do que não fizemos e devíamos ter feito...enfim fazemos e pensamos em assuntos sobre os quais nos devíamos ter preocupado ao longo de todo o ano!

Decidi, por isso, partilhar o poema com os leitores deste jornal, com os quem têm dúvidas e com aqueles que não as têm.

Trata-se da tradução do poema de John Lennon, que - quanto a mim - aponta para que o Natal comece a 1 de Janeiro e termine a 31 de Dezembro, onde o principal é viver sem sofrimentos e sem medos.

Feliz Natal (A Guerra Acabou)

Então é natal
E o que tu tens feito?
Um outro ano se foi
E um novo apenas começa

E então é natal
Espero que te divirtas
O próximo e o querido
O velho e o Jovem

Um alegre Natal
E um feliz ano novo
Vamos esperar que seja um bom ano
Sem medos

E então é natal (e a guerra terminou...)
Para o fraco e para o forte (...se tu quiseres)
Para o rico e para o pobre
O mundo é tão errado

E, então, feliz natal
Para o negro e para o branco
Para o amarelo e para o vermelho
Vamos parar com todas as guerras

Um alegre Natal
E um feliz ano novo

Versão original

So this is Christmas
And what have you done
Another year over
And a new one just begun
And so this is Christmas
I hope you have fun
The near and the dear one
The old and the young

A very merry Christmas
And a happy New Year
Let's hope it's a good one
Without any fear
And so this is Christmas
For weak and for strong
For rich and the poor ones
The world is so wrong
And so happy Christmas
For black and for white
For yellow and red ones
Let's stop all the fight
A very merry Christmas
And a happy New Year
Let's hope it's a good one
Without any fear
And so this is Christmas
And what have we done
Another year over
And a new one just begun
And so this is Christmas
I hope you have fun
The near and the dear one
The old and the young
A very merry Christmas
And a happy New Year
Let's hope it's a good one
Without any fear
War is over
If you want it
War is over
Now...

Ana Bela Oliveira

Produção da Equipa de Jornalismo da EBI da Vila do Topo
Rua de Santo António - Topo
email: jornaleutopo@gmail.com

Coordenação
Rui Sousa; Pedro Alves

Equipa de Trabalho
Rui Sousa; Pedro Alves; Rui Nogueira.

CLUBE DE SEGURANÇA INFANTIL



AVISO IMPORTANTE:

Em caso de sismo, o respeito por algumas normas muito simples pode constituir um factor determinante na diminuição de acidentes pessoais e danos materiais. Nunca entres em pânico.

SISMO – O QUE DEVEMOS FAZER

ANTES DURANTE DEPOIS

- Certifica-te que todos sabem o que fazer, no caso de ocorrer um sismo.
- Combinem um local de encontro, no caso dos membros da tua família se separarem durante o sismo.
- Liberta os corredores e passagens, arrumando móveis e brinquedos, por forma a facilitar os movimentos.
- Organiza um kit de emergência
- Identifiquem os locais mais seguros e os locais mais perigosos
- Aconselha os teus pais a fixar as estantes às paredes da tua casa.
- Coloquem os objectos pesados, ou de grande volume, no chão ou nas estantes mais baixas.
- Pede aos teus pais que te ensinem a desligar a electricidade e a cortar a água e o gás.
- Tenham à mão, em local acessível, os números de telefone de serviços de emergência. 112
- Afixa em local bem visível os números de telefone dos serviços de emergência. Se estiver dentro de casa ou de qualquer outro edifício, o que devo

fazer?

- Abriga-te no vão de uma porta interior, nos cantos das salas ou debaixo de uma mesa ou cama.
 - Mantém-te afastado de janelas e espelhos. Tem cuidado com a queda de candeeiros, móveis ou outros objectos.
- Se estiver na rua o que devo fazer?
- Dirige-te para um local aberto, com calma e serenidade, longe do mar ou cursos de água.
 - Não corras nem ande a vaguear pelas ruas.
 - Mantém-te afastado dos edifícios (sobretudo os mais degradados, altos ou isolados) dos postes de electricidade e outros objectos que lhe possam cair em cima.
 - Afasta-te de taludes, muros, chaminés e varandas que possam desabar.
- Se estiver num local com grande concentração de pessoas?
- Fica dentro do edifício até o sismo cessar, depois sai com calma, tendo atenção às paredes, chaminés, fios eléctricos, candeeiros e outros objectos que possam cair.
 - Não te precipites para as saídas. As escadas e portas são pontos que facilmente se enchem de escombros e podem ficar obstruídos por pessoas que tentem deixar o edifício.
- Se estiver numa viatura?
- Para ou pede para pararem a viatura longe de edifícios, muros, taludes, postes e cabos de alta tensão e permanece dentro

- dela.
- Mantém a calma e conta com a ocorrência de possíveis réplicas.
- Não te precipites para as escadas ou saídas nem pelos elevadores.
- Não acendas fósforos ou isqueiros. Pode haver fugas de gás.
- Corta a água e o gás e desliga a electricidade.
- Utiliza lanternas a pilhas.
- Liga o rádio e cumpre as recomendações que forem difundidas.
- Evita passar por locais onde existam fios eléctricos soltos.
- Não utilizes o telefone, excepto em caso de extrema urgência (feridos graves, fugas de gás ou incêndios).

Não circules pelas ruas para observar o que aconteceu. Liberta-as para as viaturas de socorro.



BOLO DE NATAL DOS AÇORES

Ingredientes:

- 500 grs de farinha
- 500 grs de açúcar
- 250 grs de manteiga
- 6 ovos
- 3 colheres (chá) de fermento em pó
- raspa de 1 limão
- noz-moscada
- 1 cálice de aguardente
- 1 cálice de vinho do Porto
- 500 grs de frutas cristalizadas (incluir cidrão)
- 125 grs de nozes
- 1,5 dl de melação
- 2 colheres (sopa) de 2 variedades de doce de fruta à escolha

Confecção:

Picam-se as frutas e polvilham-se com farinha. Bate-se a manteiga com o açúcar até se obter um creme. Juntam-se as gemas, misturam-se bem e adicionam-se os restantes ingredientes com excepção das claras, sendo a farinha peneirada com o fermento.

Batem-se as claras em castelo bem firme e juntam-se ao preparado anterior. Deita-se a massa numa forma redonda bem untada com manteiga e polvilhada com farinha e leva-se a cozer em forno médio aproximadamente hora e meia. Verifica-se a cozedura com um palito.

NOTA: O bolo, que deve ser feito pelo

menos com 8 dias de antecedência, serve-se no Natal sem qualquer enfeite ou apenas enfeitado com frutas cristalizadas.



Humor

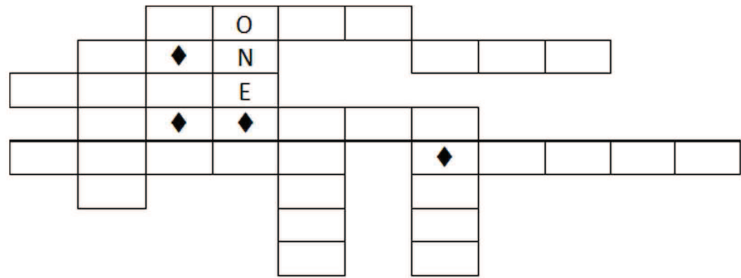
Três irmãos vêm da leitura do testamento do pai e encontram-se com um amigo:
- Como estão?
- Não estamos muito bem, acabamos de

vir da leitura do testamento do nosso pai.
- E então, o que é que ele vos deixou?
- Deixou uma parte da cidade a cada um de nós.
- Mas isso é bom! É sinal de que era

milionário.
- Nem por isso... - respondeu um dos irmãos bastante desanimado - era carteiro

NUMBER CROSSWORD

Find the following numbers: two; three; four; five; six; seven; eight; nine and ten.



NUMBER SEARCH

M	D	R	T	G	B	U	I	N	W	E	T	Y
G	S	M	N	B	V	C	X	S	A	D	F	Z
D	E	L	K	J	H	O	N	E	Y	U	I	F
R	V	T	R	E	W	D	F	G	O	P	N	O
T	E	C	V	G	H	Y	T	R	N	J	I	U
U	N	W	T	X	A	S	I	X	G	F	T	R
Y	E	U	W	P	L	W	F	S	X	B	T	Z
T	D	Y	O	Y	H	J	K	L	P	M	B	X
H	C	T	R	Q	D	C	S	F	T	Y	N	A
T	V	B	R	Z	X	D	T	H	R	E	E	L
E	D	F	H	Y	T	B	K	O	I	K	S	T
N	F	I	V	E	H	G	F	D	S	A	E	U
I	P	Y	R	W	Q	V	E	I	G	H	T	O
K	N	I	N	E	K	M	N	T	R	F	G	H

Find the following numbers: one; two; three; four; five; six; seven; eight; nine and ten.

COLOURS SEARCH

P	Y	T	C	V	B	B	N	Z	X	M	Q	S
T	V	G	F	R	L	S	Z	P	I	N	K	W
G	B	J	Y	Y	U	H	J	G	F	D	C	S
H	R	K	E	F	E	X	C	B	N	R	G	C
B	O	P	L	V	Q	U	I	A	E	F	R	F
V	W	S	L	B	A	P	U	R	P	L	E	T
D	N	Z	O	J	Z	O	R	U	G	J	E	G
W	Y	Q	W	K	C	C	G	H	L	O	N	B
Q	G	R	C	V	B	R	E	D	E	R	T	N
A	H	T	Q	S	X	C	G	B	H	J	P	H
B	L	A	C	K	T	G	H	N	H	X	M	J
H	B	F	P	Y	H	F	V	B	N	S	D	K
T	V	C	E	W	H	I	T	E	W	E	R	P
H	K	H	F	R	T	Y	U	V	S	X	Z	L

Find the following colours: yellow; red; pink; green; black; white; blue; grey; brown; orange and purple.

"EU TOPO" VOLTOU!

Está de volta! Com a primeira edição do ano lectivo de 2009/2010. Mais uma vez apresenta uma equipa renovada e cheia de vontade de surpreender todos os leitores. Ao longo dos vários números deste ano lectivo, o "Eu Topo" irá revelar muitas novidades. Os coordenadores do jornal coube aos docentes Rui

Sousa e Pedro Alves, e esperamos contar com a colaboração de todos vós para que este seja um jornal melhor.

Rui Sousa e Pedro Alves

RODA DOS ALIMENTOS E ALIMENTAÇÃO SAUDÁVEL NA CRIANÇA

A comemoração do Dia Mundial da Alimentação remonta ao início de 1981 e é na actualidade reconhecida em mais de 150 países como a mais importante data para alertar e consciencializar a opinião pública em relação a questões globais relacionadas com a nutrição e alimentação. A 16 de Outubro celebrou-se o Dia Mundial da Alimentação sob o tema "O Direito à Alimentação". A escolha do tema centrou-se no crescente reconhecimento pela comunidade internacional da importância de erradicar a fome e a pobreza, pois todo o cidadão tem direito a uma alimentação acessível, nutricionalmente adequada e culturalmente aceitável para que possa desfrutar de uma vida activa e saudável.

Para assegurar o direito à informação sobre alimentação realizou-se na escola, no passado dia 23 de Outubro, uma sessão

alusiva ao Dia da Alimentação – "Roda dos Alimentos e alimentação saudável na criança", no âmbito do Projecto de Educação Sexual.

A actividade, dinamizada pelo dietista Bruno Silva, foi dirigida aos alunos do 1.º Ciclo. Consistiu numa explanação sobre alimentação saudável e variada, os grupos alimentares e as porções em que devem ser ingeridos. No fim realizou-se um jogo que entusiasmou os alunos na tarefa de completar uma maqueta de uma roda dos alimentos colocando os diversos alimentos nas secções correctas.



A coordenadora do PES
Ana Paiva

O NATAL RECUPERADO

Era uma vez um homem baixo, gordo e careca, que se chamava Alberto.

Alberto, não acreditava no Natal e detestava tudo o que dizia respeito a esta época.

Certo dia, dois miúdos bateram-lhe à porta e perguntaram-lhe:

- O senhor quer comprar um calendário para ajudar as crianças do orfanato a terem prendas neste Natal?

Zangado respondeu:

- Estão doidos, eu nunca comprarei nada para ajudar a festejar o Natal.

O miúdo frustrado respondeu:

- Você é um velho mau, odeia o Natal, mas há-de acabar os seus dias sozinho.

E foram-se embora.

No dia seguinte, Alberto vê ao pé da sua porta, uma caixa grande com um bilhete que dizia:

” Abre esta caixa, e serás muito mais feliz. “

O pobre homem ficou com a pulga atrás da orelha, mas abriu a caixa com muito cuidado. De repente, saiu uma luz muito forte de dentro da caixa e no seu interior tinha um frasco e uma carta que dizia:

“ Alberto, quando tu eras pequeno, ainda bebé, uma bruxa lançou-te um feitiço para não acreditares nas coisas melhores da vida. Bebe este líquido e vais sentir-te muito melhor!”

E assim fez, bebeu o líquido que estava dentro da caixa.

Logo de seguida, o velho Alberto sentiu uma felicidade inexplicável dentro de si, sentiu a verdadeira magia do Natal.

Rapidamente, foi comprar presentes para oferecer no Natal a todas as crianças do orfanato.

E a partir daquele dia, Alberto nunca mais rejeitou as coisas melhores da vida.

Vencedor do Concurso “Conto de Natal” Diogo Silveira

8ªA nº6

DIA DA INFÂNCIA DO ANIMAL E DA MÚSICA

Estivemos no campo de futebol, de onde tivemos de «desalojar» quem lá estava a jogar. Os alunos fizeram grupinhos de brincadeira, e as professoras seguraram o papel de cenário com pedras, pois fazia-se sentir algum vento. Com marcador e/ou guache deixaram a sua impressão no papel de cenário: pintaram, desenharam, escreveram...

Brincaram com os seus brinquedos, seus animais e instrumentos musicais. Tivemos chupas e balões. Que alegria! Foi uma tarde diferente em que se valorizou algo da criança, que em muito tem a ver com a infância, uma boneca, um gato, uma harmónica...



PÃO POR DEUS



No passado dia 2 de Novembro de 2009, saímos pelas ruas da Vila do Topo a fim de comemorar o dia de Pão por Deus. Apesar de sermos muitos, foi visível a recepção carinhosa com que fomos recebidos por parte dos habitantes e comerciantes desta zona. Foi também muito grande o contentamento evidenciado pelas nossas crianças ao saírem da escola com os sacos elaborados por elas para este fim. Estavam todas alegres ao comemorar um dia que é tão desejado nestas idades.

Sem dúvida que este dia ficou marcado por muito boa disposição. Para além do que foi dito, apenas as fotografias ilustram de forma inequívoca os momentos bem passados de convívio e de amizade.



S. MARTINHO

Todas as crianças reunidas no auditório da escola, estiveram a aguardar o convidado de honra, o Sr. Padre Artur Cunha, pároco do Topo que nos brindou a todos com uma pequena sessão de esclarecimento sobre a vida de S. Martinho. E qual não foi a nossa surpresa quando fomos nós os convidados surpresa, para saborear o delicioso goulash, prato típico da Hungria, país de origem de S. Martinho. Após este momento os alunos dirigiram-se novamente para o auditório onde visionaram uma apresentação em powerpoint sobre o mesmo tema.

Foi na parte da tarde que ocorreu o tão esperado momento do dia, o magusto! Alunos e professores começaram por acartar a lenha para a fogueira e as castanhas iam chegando, cozidinhas e assadinhas...

Até o Verão de S. Martinho se fazia sentir, manifestando-se uma tarde de Sol muito agradável para o nosso magusto. Foi um tal comer castanhas, saltar à fogueira, rir e brincar.



EDUCAÇÃO FÍSICA

Agradecimentos...

Este ano lectivo, o grupo de Ed. Física, decidiu explorar espaços exteriores à nossa escola para a realização de actividades e para um melhor desempenho das nossas aulas. Para isso foi necessário requisitar o Campo de Futebol do Clube Desportivo do Topo.

Assim sendo, o grupo de Ed. Física, em nome da Escola Básica e Integrada da Vila do Topo, vem por este meio agradecer às Juntas de Freguesias de Santo Antão e Vila do Topo, pelas melhorias do campo, ao Clube Desportivo do Topo por nos disponibilizar o espaço físico do campo de futebol, aos Serviços de Desporto da Ilha de S. Jorge, mais propriamente ao Dr.

Victor Soares, pela sua colaboração e empréstimo de material essencial para o sucesso das nossas actividades.

No campo serão realizadas algumas actividades: Mega-salto, mega-sprinter, corta-mato...

Departamento de Educação Física



CONVÍVIO DE INVERNO PRÉ E 1º CICLO

Este ano realizou-se no dia 9 de Dezembro, o 1º Convívio de Ed. Física (Convívio de Inverno), com a participação dos alunos do jardim "Bem me quer", Pré e 1º Ciclo da

EBI do Topo. Este convívio foi organizado pelo nosso grupo de Ed. Física, com a colaboração excepcional dos docentes do jardim, da Pré (com as suas auxiliares) e 1º

Ciclo. Foi uma manhã cheia de divertimento e actividade física.



POEMAS DE NATAL - 4º ANO

Este ano lectivo, o Clube de Inglês desenvolveu diversos trabalhos no âmbito da celebração do Halloween.

Este Clube, formado pelos quatro anos do 1º Ciclo, dividiu entre si as tarefas a realizar para a decoração do espaço escolar. Assim, os alunos dos 1º e 2º anos desenharam e recortaram imagens de abóboras que foram coladas nas paredes da sala de convívio. Os seus colegas dos 3º e 4º anos pintaram e recortaram máscaras que ficaram suspensas na mesma sala, resultando no conjunto, uma bela decoração, que foi complementada com a

aplicação de 'teias' de aranha nas portas. As janelas foram tapadas com plástico preto para rematar o efeito assustador que se pretendia incutir naquele local.

Como não podia deixar de ser, realizou-se também a visita a algumas salas de aula, e não só, cantou-se o célebre Trick or Treat, para receber os doces. Esta actividade foi um sucesso e o dia foi alegrado pela entoação desta melodia, que os alunos cantavam com enorme alegria.

No início de Novembro passou-se à preparação das actividades natalícias e o Clube de Inglês seleccionou a música Must

be Santa para todos os alunos do Clube, do 1º ao 4º ano, cantarem na festa de Natal a realizar no último dia de aulas. E desde então, o treino desta canção tem sido a tarefa dos alunos no Clube, e é de salientar que já se prevê uma grande cantoria na nossa festa, dada a motivação e empenho de todos os alunos que cada vez entoam melhor esta canção.

O Clube de Inglês deseja a todos:


MERRY CHRISTMAS AND A HAPPY NEW YEAR!

8º A - IAM

No âmbito da disciplina de Investigação e Apoio Multidisciplinar (IAM), os alunos do 8º ano Turma A realizaram trabalhos/projectos cujos temas foram dedicados à Alimentação Saudável, Dança, Motas Antigas, Desenhos Animados, Tuning e Gripe A. Foram convidadas turmas para assistir às apresentações dos trabalhos que decorreram no bar da nossa escola.

As turmas convidadas assistiram e participaram com entusiasmo, realizando as actividades que lhes foram propostas. Obrigado a todos que por lá passaram.

Alunos do 8ºA



A HORA DO CONTO

Os alunos do 3º ciclo, no âmbito da disciplina de Língua Portuguesa, estão a visitar algumas turmas a fim de dedicar um momento da aula à leitura com ouvintes a sério.

Esta actividade nasceu de uma proposta de um grupo de alunos do 8ºA e foi bem acolhida por todos. A Hora do Conto, nome dado a este momento, tem resultado numa experiência muito agradável proporcionando momentos de grande prazer e diálogo.


Feliz Natal e Boas Leituras.

Departamento de Língua Portuguesa



EXPERIÊNCIAS NO LABORATÓRIO DE BIOLOGIA - 1ºANO

Uma quinta-feira por mês temos hora marcada para ir ao Laboratório de Biologia, onde estamos com o professor Paulo Ávila, para fazermos umas experiências novas e descobrir coisas que parecem ser estranhas. Para a turma do 1.º ano foi uma novidade, pois nunca tinham lá estado, e tiveram que aprender também regras importantes. Aqui vão alguns dos momentos que eles mais gostaram.



CLUBE DE SEGURANÇA INFÂNTIL



Somos um clube constituído por alunos do 1.º ciclo e pela educadora Marina Fernandes, Prof. Cláudia de Carvalho, e contamos com o apoio da Prof. Ana Coutinho. Temos vários objectivos, entre os quais:

- Educar para a prevenção de riscos;
- Institucionalizar o papel de responsável pela segurança dentro do grupo/turma do 1.º ciclo;
- Dotar gradualmente os alunos com competências no âmbito da prevenção e da auto-protecção com as quais possam agir de forma consciente;
- Desenvolver projectos e trabalhos que possam ser partilhados e apresentados aos vários alunos dos diferentes níveis de ensino, contribuindo assim para uma efectiva articulação entre ciclos.

Ao longo do 1.º período temos trabalhado o tema Sismos e Vulcões, com sessões de sensibilização/informação, simulações de sismo e, além de outros trabalhos, com a construção de uma maquete de um vulcão



O NOSSO MAGUSTO

O departamento do 1º ciclo e Pré participou no magusto ao lado da secretaria e da igreja de S. Francisco. Saímos às 11 horas para ouvir o Padre Artur Cunha a falar sobre a lenda de S. Martinho. Logo quando acabou fomos

provar goulash. Às 13 horas fomos comer castanhas, beber sumo, saltar à fogueira... Correu muito bem e satisfez todas as nossas curiosidades.

(Joana, 4.º Ano)



POEMAS DE NATAL - 4º ANO

Natal é no dia 25 de Dezembro;
Dezembro é mês de alegria;
Alegria e amor;
Amor é no dia de Natal;
Natal é jovial;
Jovial é quando Jesus nasce;
Nasce num celeiro;
Celeiro com palhinha amarela;
Amarela é a estrela guia;
Guia os Reis Magos;
Magos, Maria e José;
José seu pai;
Maria sua mãe;
Mãe de Jesus.
Feliz Natal!

Sofia Nunes

O Natal está a chegar!
As luzes a piscar.
E vai haver ceia de Natal
Como um banquete real.

Luís Azevedo

O Natal é uma festa,
Que nós gostamos de festejar.
Recebemos muitas prendas,
E fazemos um bom jantar.

Sofia Silveira

No natal os meninos e meninas ficam delirantes!
No Natal há muitas coisas para celebrar!
No Natal é uma alegria!
Viva o Natal!

Inês

Feliz Natal!
Próspero Ano Novo!
A todo o Povo
De Portugal!

Muitos presentes
Fiquem contentes.
Presentes no pinheirinho
Dentro do sapatinho!

Tiago

Viva o Pai Natal
Que prendas vem trazer!
Só lhe posso agradecer
Com um lanche frugal!

Joana Brasil

O Natal é amor
Felicidade e bondade.
É esplendor!
O Natal é um primor!

João

O Natal Está a chegar!
As lareiras começam a arder.
As crianças começam a chatear.
E os adultos a desesperar!

Carlos

Natal festa de amor!
É quando se reúne a família.
É esta a tradição para celebrar
O nascimento de Jesus.

Alexandre

O Natal anda no ar!
O Pai Natal está a chegar.
Com brinquedos para abrir
e os meninos a sorrir!
Ai Pai Natal
Tu não me deixes mal!

Venâncio

Eu só queria que no Natal
Todos tivéssemos: alegria, paz e luz.
A todos um bom Natal!
Nasceu Jesus!

É Natal, há alegria no ar!
Vamos todos festejar.
Jesus nasceu em Belém
E a todos quer muito bem!

Eloisa Silva

Ranking dos leitores

Ranking dos leitores mais assíduos da nossa biblioteca escolar nos meses de Outubro e Novembro.

1º lugar: Jorge Bento (8ºA)
2º lugar: Felisbela Silva (6ºA)
3º lugar: Bruno Santos (5ºA)
Clemência Azevedo (5ºA)
Leandro Oliveira (5ºA)
Tânia Brasil (7ºA)

Departamento de Língua Portuguesa

Sabias que...

De início pensaram que esse ser era a bactéria mas ao que parece existe um ser muito mais pequeno e mais abundante. "Há mais bacteriófagos na Terra que qualquer outra forma de vida. Estes pequenos vírus não são exatamente uma forma de vida, uma vez que, quando não atachados a bactérias eles ficam completamente adormecidos. Bacteriófagos atacam e comem bactérias e têm feito isso pelos últimos 3 bilhões de anos. Apesar de terem sido descobertos no início do século passado, a tremenda abundância de fagos foi percebida recentemente quando se descobriu que

ACTIVIDADE "DIA DA CIÊNCIA"

Todos os anos, em Novembro, durante a Semana da Ciência e da Tecnologia, instituições científicas, universidades, escolas, associações e museus abrem as portas para aproximar a ciência e a inovação tecnológica da sociedade, através de um contacto directo com o público.

O Departamento de Matemática, Ciências e Tecnologia considerou que a comemoração de um Dia das Ciências seria uma oportunidade particular para aproximar a ciência da escola e passar uma mensagem para os alunos, mostrando o quanto a ciência e tecnologia estão presentes no nosso quotidiano, bem como, reflectir sobre a ciência como agente de promoção do desenvolvimento social e económico.

O Dia da Ciência cruzou diferentes áreas disciplinares e competências científicas para desenvolver actividades experimentais, movimentando alunos do ensino básico, desde do primeiro ao nono ano de escolaridade. Assim, no dia 9 de Novembro, nos laboratórios puderam ser ensaiadas pelos alunos visitantes, mediante orientação dos professores responsáveis, cerca de uma dezena de experiências e observações, que iam desde a refração da luz, passando pela pressão do ar, quer o funcionamento de um alarme, até à formação de bolhas de sabão super-resistentes.

Estas actividades pretendiam despertar o interesse a curiosidade e o reconhecimento da importância das ciências para explicar o mundo que nos rodeia.

A iniciativa foi um sucesso pois os alunos mostraram curiosidade e interesse na realização destas actividades.

Esta actividade envolveu, além de todos os elementos do departamento, cerca de 130 alunos e professores que os acompanharam, aos quais, se agradece a sua importante colaboração.

Paulo Ávila



JANTAR DE NATAL

Realizou-se no passado dia de 11 de Dezembro o jantar de Natal do pessoal docente e não docente da EBI da Vila do Topo. Este convívio teve início pelas 19 horas e prolongou-se pela noite dentro sempre com imensa alegria e boa disposição.

Pouco depois da hora marcada iniciou-se a degustação das saborosas entradas que cobriam as mesas da entrada da sala de convívio, acompanhadas de várias bebidas também ali disponíveis.

De seguida, todos se foram sentando e formando as suas companhias mais próximas para o jantar que se seguiu. Junto ao balcão do bar foram preenchidas algumas mesas com vários pratos, onde

todos se iam deslocando, em amena cavaqueira, para se desenharem da difícil tarefa de escolherem de entre o que tinham à disposição, o que mais agradava a cada um e finalmente se servirem.


O jantar decorreu envolto num enorme ânimo até à chegada das deliciosas sobremesas, e foi brilhantemente findado com a oferta de um café servido pelo pessoal do Conselho Executivo.

Terminada que estava a janta, eis que surge o Pai Natal para delírio dos mais novos, que logo começaram a ser chamados para receberem as suas prendas, bem como os mais velhos, que também tiveram direito a um bonito

presente.

Depois, bom, depois foi cantar, cantar, cantar, e, tal como a Amália entoava, foi até que a voz doesse numa magnífica sessão de Karaoke.

Foi uma festa grandiosa, um sucesso.



CHEGOU O NATAL!

Já chegou ao Natal
Estão todos em harmonia
Pois vem aí o Pai Natal
Que lhes traz prendas e alegria.

Ficam todos muito contentes
Ao ver o Pai Natal
Que lhes traz muitos presentes
E lhes diz: - chegou o Natal!

As crianças muito alegres
Abrem as suas prendas
A saltitar parecem umas lebres
E... umas renas.

Depois dessas aventuras
As crianças foram dormir
Depois de tantas doçuras
Já estavam fartos de rir

Diana Brasil 5ª nª5



E ASSIM NASCEU O PAI NATAL...

Era Inverno, a aldeia estava coberta de neve.

As pessoas que viviam na aldeia não eram muito ricas, pois as crianças não tinham brinquedos e nem jogos para brincar.

Um homem, um pouco já de idade, de barbas brancas e barrigudo, que andava a passear pela aldeia, viu crianças tristes por não terem brinquedos. Esse senhor chegou a casa e disse para a sua mulher:

- Sabes, tenho pena das crianças da nossa aldeia!
- Porquê? – perguntou a sua mulher.
- Porque não têm os brinquedos que gostavam para brincar.
- Temos de fazer alguma coisa! Respondeu a mulher.
- Tens razão! – Apoiou o marido.

Pensaram, pensaram, mas nenhum dos dois chegou a uma conclusão, até que o marido exclamou:

- Tenho uma ideia!
- Que ideia é essa?! – perguntou a esposa, admirada.
- Vou fazer brinquedos para meninos e meninas.
- É uma boa ideia!

O homem foi buscar madeira, barro, plástico e outras coisas que podia arranjar.

Com a ajuda da sua mulher, começou a fazer brinquedos e jogos simples. Foi nessa altura que a mulher teve uma ideia:

- Eu acho que podias ir fantasiado!
- Tens razão, já tenho uma na minha cabeça. Vou vestido de vermelho, e como estamos no Natal, podia ir de Pai Natal.
- É uma ótima ideia. – Retorquiu a mulher!
- Na noite de Natal, levo um saco enorme e, pelas chaminés, deito os brinquedos.

E na noite de Natal, algo aconteceu!

Seis veados estavam à porta da pobre casa do casal e, aí, o senhor teve outra ideia:

- Com um trenó velho, feito de madeira, eu posso prender os veados pelas correias do trenó e eles podem transportar-me.
- Só tu tens ideias maravilhosas! Elogiou a mulher.

O casal fez conforme planeado e ficou tudo uma maravilha.

Nessa noite de Natal, o senhor de idade e um pouco pançudo, de barbas brancas, foi um ótimo Pai Natal.

No dia seguinte, dia de Natal, todas as crianças estavam muito contentes com os seus maravilhosos brinquedos.

O casal feliz, passeando pela aldeia, olhava as crianças. A mulher concluiu:

- És fantástico, tens de repetir isto, noutros anos.

Trabalho Elaborado por:

Vencedor do Concurso “Conto de Natal” Diana Brasil 6º Turma A

Sabias que...

A supercola é um cianoacrilato, líquido de baixa viscosidade e baixo peso molecular sem propriedades adesivas. Com a exposição ao ar polimeriza rapidamente numa alta matriz molecular e

adquire propriedades adesivas. Para além de ser necessário o contacto com o ar, o tubo de cola é revestido interiormente por um material a que a cola não adere. Adere, no entanto, à pele e é por isso necessário

muito cuidado na sua utilização.

O NOSSO PROJECTO - O QUE É UM CINEMA?

O CINEMA NA SALA DA PRÉ
1 OUTUBRO 2009



Dia: 1 de Outubro de 2009
Hora: 13h30

Filme: Pocahontas

Lugar: A1

NOME: _____



CONSTRUÍMOS OS
NOSSOS BILHETES
NO COMPUTADOR



O SENHOR
ANTÓNIO VENDIA
OS BILHETES,
TIVEMOS DE LHE
DAR DINHEIRO.



VISITA DE ESTUDO AO AUDITÓRIO MUNICIPAL DAS VELAS

FILME "UP, ALTAMENTE"

16 NOVEMBRO 2009

PASSEIO NAS VELAS



"GOSTEI DO ECRÃ DO FILME, PORQUE ELE FAZIA ASSIM UMAS COISAS E GOSTEI TAMBÉM MAIS DE VER OS PEIXINHOS E OS PAPAGAIOS. NÃO GOSTEI DAQUELA PARTE DO FILME ASSUSTADOR, ERA AQUELE HOMEM QUE QUERIA MATAR O VELHOTE. GOSTEI DA PARTE EM QUE A MINHA PRIMA LUÍSA FICOU ASSIM COM OS CABELOS EM PÉ, AQUILO FEZ MUITO BARULHO E ELA LEVANTOU AS TRANÇAS. A GENTE FEZ UM REGISTO E FIZ A PARTE DE CIMA, FOI UM CÍRCULO E O TELHADO E FIZ OS MENINOS A ENTRAR PARA O CINEMA. NUNCA TINHA IDO LÁ E ERA DIFERENTE, PENSAVA QUE ERA PEQUENO E O CINEMA ERA MUITO GRANDE." (MARCO)

HALLOWEEN

No dia 22 de Outubro, o Departamento de Línguas Estrangeiras trouxe, mais uma vez, o Halloween à escola do Topo, que foi recebido com muitas abóboras decoradas por pequenos mestres de decoração, os alunos.

Durante essa semana, os alunos da escola foram presenteados com rebuçados depois de solicitarem o respectivo Trick or Treat, ou cantarem uma canção representativa do dia.

À semelhança do que vem acontecendo nestes últimos anos, os alunos dão cor à sua liberdade artística e presenteiam toda a comunidade escolar com uma grande variedade de abóboras. Esta adesão manifestou-se desde os alunos do 1º ciclo até ao 9º ano e, por isso, a diversificação e criatividade que se apresentava a cada abóbora que chegava foi sempre digno de aprovação.

Desde as 8h20 da manhã do dia 22, que os professores de Língua Estrangeira receberam e catalogaram as abóboras. Essas abóboras eram, posteriormente agrupadas num cenário, previamente preparado, para se proceder à exposição

para o concurso que se iria ter lugar durante o dia.

Toda a comunidade escolar (professores, alunos e funcionários) aderiu em massa na votação para escolher a sua abóbora favorita. E a votação ditou os três vencedores: 1º lugar atribuído à abóbora das alunas

Carina e Carmélia, do 9º ano;
2º lugar atribuído à abóbora dos alunos Pedro, do 2º ano, e Laura, do 7º ano;

3º lugar atribuído à abóbora dos alunos Marco, do 7º ano, e André e Jorge, do 8º ano

Porém o Departamento de Língua Estrangeira aplaude, valoriza e agradece a participação de todos os alunos, que contribuíram para o sucesso do dia.

Happy Halloween!!!!!!!!!!!!!!



SAUDAÇÕES NATALÍCIAS

O Clube de Línguas é muito divertido porque aprendemos de uma forma lúdica as diferentes línguas.

O que mais nos motiva, neste clube, é termos a oportunidade de conhecer outras pessoas e outras culturas.

Este ano lectivo, começámos por investigar a simbologia das bandeiras das três línguas presentes no clube (a portuguesa, a francesa e a inglesa), cujo resultado se encontra exposto na sala de convívio da escola; alterámos o logótipo do clube para a nova designação: Clube de Línguas; legendámos o documentário Robots in Mart; falámos através do Interpals com jovens da nossa idade de outras nacionalidades bem como do nosso país, assim, desenvolvemos, por um lado as

nossas competências nas línguas, e por outro alargámos os nossos conhecimentos relativamente a outros países; jogámos o jogo das línguas (elaborado há 4 anos, nesta escola) que nos permitiu consolidar vocabulário nas línguas estrangeiras; seleccionámos escolas nacionais e estrangeiras com o intuito de iniciar um intercâmbio por correspondência; realizámos actividades de cultura geral e visualizámos o filme You got Served sem legendas.

No próximo período queremos realizar outras actividades, uma delas será para todos vós, um concurso de canto e dança, para o qual contamos com a vossa participação. Estejam atentos!

Feliz Natal e Próspero ano Novo
Joyeux Noël et Bonne Année
Merry Christmas and Happy New Year

Clube de Línguas 3º Ciclo



HALLOWEEN - SE EU FOSSE BRUXO...

Se eu fosse um bruxo...

Se eu fosse um bruxo vivia no céu e faria bruxarias. Mas gostaria de fazer maldades... Ah! Ah! Ah! (Isto seria a minha risada diabólica. O meu castelo seria muito grande. Queria ter a casa só para mim e queria a casa bem longe dos outros, porque não queria que os outros bruxos me viessem chatear. A minha vassoura seria tradicional, mas diferente das outras, porque ela falaria comigo sempre que eu precisasse de alguma informação. Queria ter vários caldeirões, para que os rapazes que se portassem mal, fossem lá para dentro. Mas claro que só faria isto para eles terem medo e se portassem bem. Com tudo isto, seria um bruxo bonzinho.

Rubén Pacheco
3/11/2009
3º Ano

Se eu fosse um bruxo...

Se eu fosse um bruxo, ouvia os pensamentos das pessoas. Se eu fosse um bruxo, virava o Mundo de pernas para o ar. Se eu fosse um bruxo, metia-me nas gavetas do Governo e aumentava as pensões aos velhinhos. Se eu fosse um bruxo, desfazia a escola em mil bocadinhos para ficarmos livres de livros e demais.

João Borba
3/11/2009
3º Ano

Se eu fosse uma bruxa...

Se eu fosse uma bruxa, queria ser uma bruxa boa. No lugar de espalhar o mal pelo o mundo, queria enchê-lo de coisas boas e bonitas. Não gostava de andar montada numa vassoura velha e feia. Mas sim montada num unicórnio, todo branquinho como a neve. Eu não gostava de fazer escárnio dos outros, nem de dar as gargalhadas como as bruxas más fazem. Mas gostava de dar abraços e sorrir para toda a gente. As poções que as bruxas más fazem, fazem mal às pessoas. Se eu fosse uma bruxa boa, eu transformaria todas as poções em perfumes. No dia do Halloween, as crianças costumam fazer os seus sacos para irem pedir doces. Se eu fosse bruxa, eu iria juntar-me a eles para ir pedir doces sem assustar as pessoas.

Mónica Silva
3/11/2009
3º Ano



Sabias que...

Ser canhoto ou esquerdino significa ter mais habilidade com a mão esquerda do que com a mão direita. Mas esta característica tão simples teve, ao longo do tempo, implicações muito importantes a nível da sociedade e da religião: de facto, "canhoto" é também o mesmo que demónio, daí a utilização da expressão "cruzes, canhoto!"

Embora inicialmente a palavra latina "sinister", que queria dizer "esquerdo", significasse "afortunado", as línguas francesa, espanhola e italiana aplicam à palavra canhoto um significado pejorativo: esquerda em italiano diz-se "sinistra" e a palavra francesa "gauche" (esquerdo) pode aplicar-se também a algo incorrecto ou desajeitado, no sentido idêntico ao da palavra portuguesa "canhestro", que é sinónimo de canhoto. Na religião

muçulmana, houve mesmo alguns seguidores de Maomé que afirmaram que Alá tinha duas mãos direitas. Excepção à regra é o grego, que foi o único a favor da esquerda, no que se refere ao sinónimo. O termo grego que designa a mão esquerda, tem o sentido de "melhor" e a mesma origem da palavra "aristocracia".

Na época medieval, as mulheres canhotas foram alvo de especial perseguição, tornando-se os bodes expiatórios perfeitos para aplicar a qualquer pessoa que tivesse um comportamento diferente do "normal". A propaganda religiosa sobre o "pecado" enraizou-se em massa nas comunidades, dando origem a uma rede de intrigas que envolvia também as velhas, as viúvas, as loucas, as solitárias, as promíscuas e as parteiras e praticantes da medicina popular. No caso das canhotas, as

acusações de bruxaria baseavam-se na relação estabelecida nos textos antigos entre o lado esquerdo e o pecado e a tentação.